



Υλοποίηση Κρατικού Προϋπολογισμού Περίοδος από την 1/1 μέχρι την 30/9/2023

Διεύθυνση Χρηματοοικονομικής
Πληροφόρησης, Εγγυήσεων και Δανείων

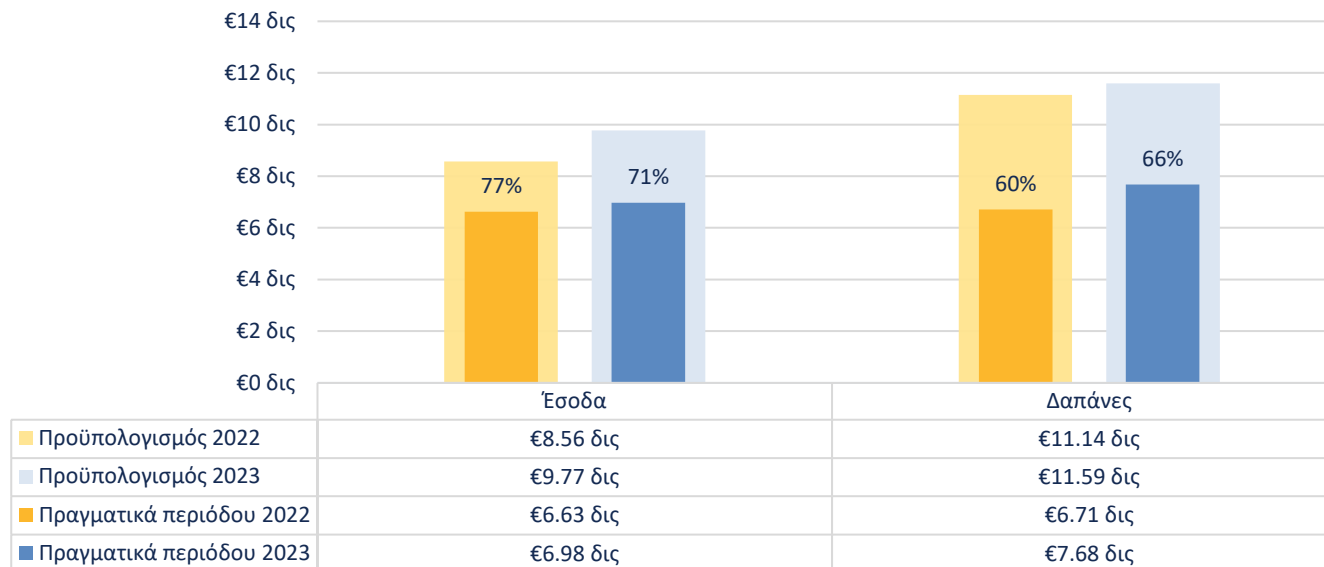
Υλοποίηση Κρατικού Προϋπολογισμού

Περίοδος από την 1/1 μέχρι την 30/9



Γενικό Λογιστήριο
της Δημοκρατίας

Πίνακας 1



Κρατικός Προϋπολογισμός

- Ο κρατικός προϋπολογισμός, ο οποίος ετοιμάζεται σε ταμειακή βάση, παρουσιάζει για το έτος 2023 αύξηση στα έσοδα κατά 14% (2023: €9,77 δις., 2022: €8,56 δις) και αύξηση στις δαπάνες της τάξεως του 4% (2023: €11,59 δις., 2022: €11,14 δις.).
- Η προϋπολογιζόμενη αύξηση στα έσοδα οφείλεται κυρίως σε άνοδο των άμεσων και έμμεσων φόρων κατά €0,96 δις και €0,53 δις αντίστοιχα.
- Η προϋπολογιζόμενη αύξηση στις δαπάνες οφείλεται κυρίως στην αύξηση της μισθοδοσίας, συντάξεων και φιλοδωρημάτων κατά €0,18 δις.

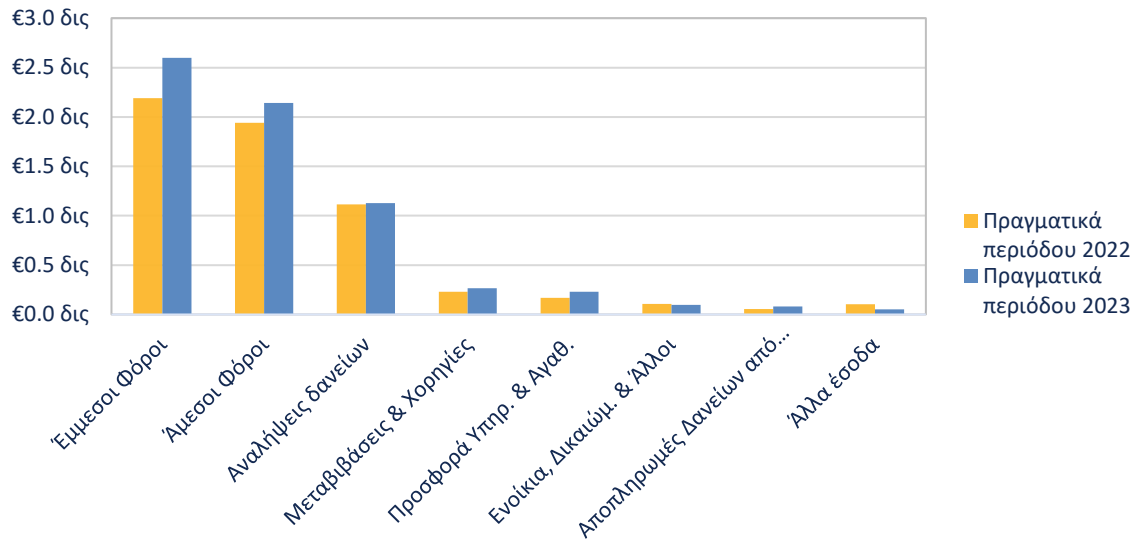
Υλοποίηση

- Στο τέλος Σεπτεμβρίου τα συνολικά έσοδα ανήλθαν σε €6,98 δις, το οποίο αντιστοιχεί σε 71% του κρατικού προϋπολογισμού (2022: €6,63 δις, 77%) και οι πραγματικές δαπάνες ανήλθαν σε €7,68 δις, ποσό το οποίο αντιστοιχεί σε υλοποίηση ύψους 66% (2022: €6,71 δις, 60%).
- Αναφορικά με την αντίστοιχη περσινή περίοδο, παρατηρείται αύξηση της υλοποίησης του κρατικού προϋπολογισμού σε σχέση με τις δαπάνες (2023: 66%, 2022: 60%) και μείωση σε σχέση με τα έσοδα (2023: 71%, 2022: 77%). Η αυξημένη υλοποίηση σε σχέση με τις δαπάνες οφείλεται στις αυξημένες εκροές για αποπληρωμή δανείων και τόκων (2023: €2,10 δις, 2022: €1,59 δις).

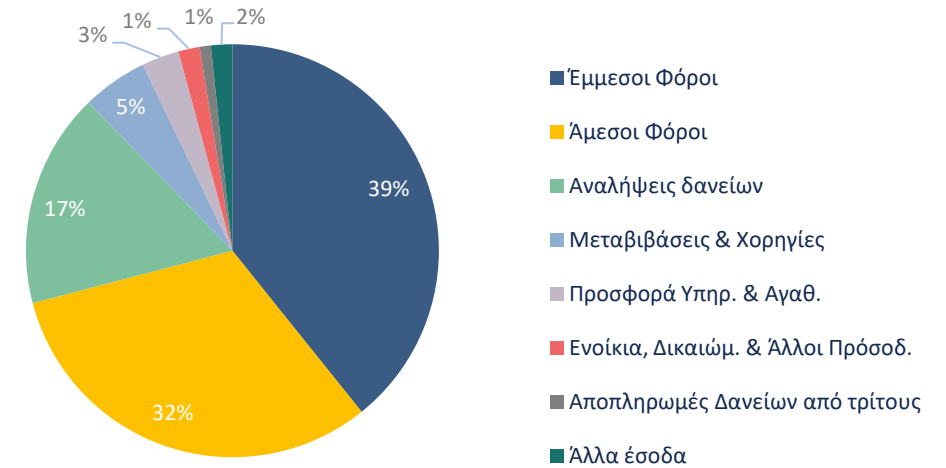


Έσοδα Κράτους - Περίοδος από την 1/1 μέχρι την 30/9

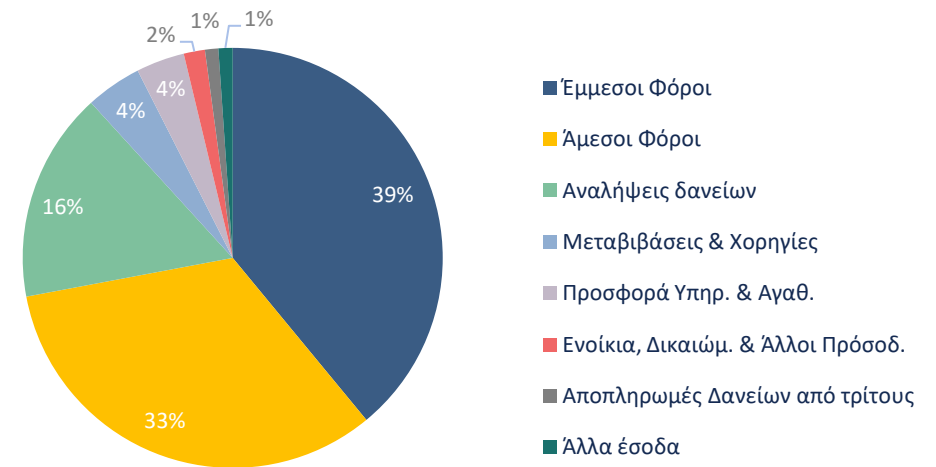
Πίνακας 2



Πίνακας 3
2022



Πίνακας 4
2023



- Οι Έμμεσοι Φόροι αυξήθηκαν κατά €0,12 δις (5%) σε σχέση με το 2022, κυρίως λόγω της αύξησης των εσόδων από το Φ.Π.Α. κατά €0,07 δις (2023: €1,91 δις, 2022: €1,84 δις).
- Οι Άμεσοι Φόροι αυξήθηκαν κατά €0,2 δις (10%) σε σχέση με το 2022, κυρίως λόγω του Φόρου Εισοδήματος Νομικών και Φυσικών Προσώπων (2023: €2,02 δις, 2022: €1,80 δις).
- Οι αναλήψεις δανείων μέχρι το τέλος Σεπτεμβρίου ανήλθαν στα €1,12 δις (2022: €1,12 δις), εκ των οποίων €0,99 δις οφείλεται στην έκδοση Ευρωπαϊκών Μεσοπρόθεσμων Γραμμάτων ονομαστικής αξίας €1 δις, €0,12 δις προέκυψαν από δανεισμό από την Ευρωπαϊκή Τράπεζα Επενδύσεων, ενώ ποσό ύψους €0,01 δις από την έκδοση ομολόγων φυσικών προσώπων.

Υλοποίηση Κρατικού Προϋπολογισμού Συνολικών δαπανών Περίοδος από την 1/1 μέχρι την 30/9 (I)

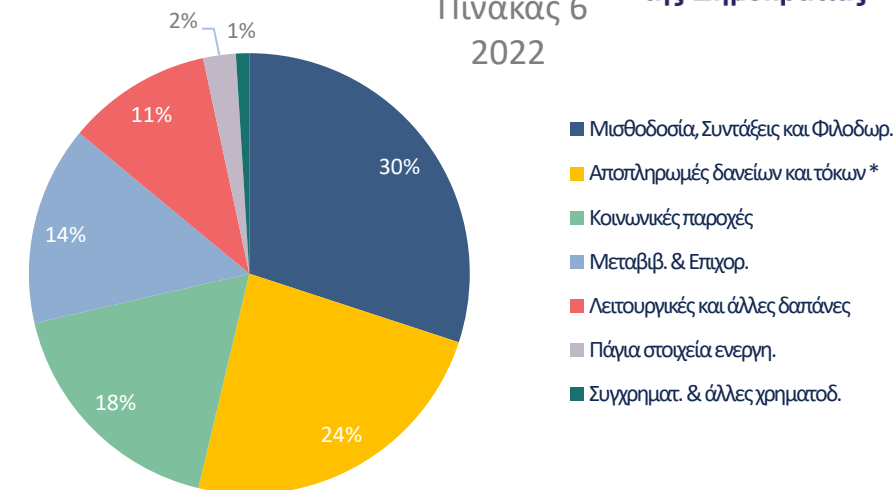


Γενικό Λογιστήριο
της Δημοκρατίας

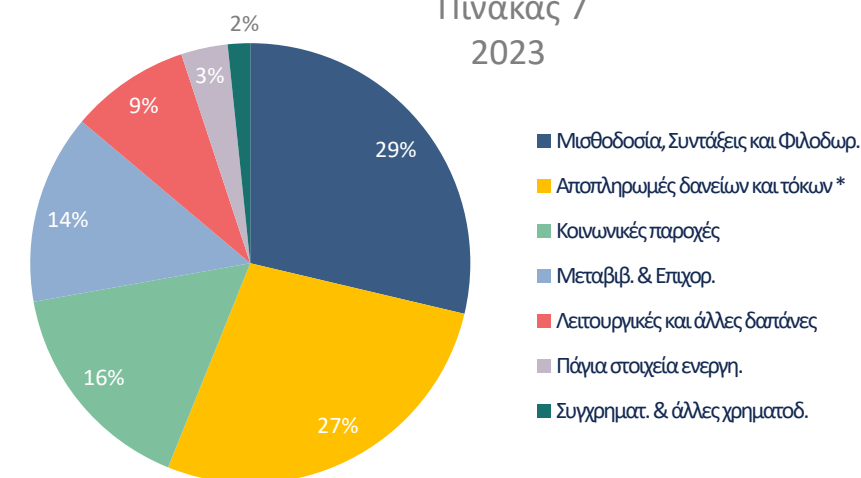
Πίνακας 5



Πίνακας 6
2022



Πίνακας 7
2023



* Οι αποπληρωμές τόκων ανέρχονται στα €0,47 δις (2022: €0,33 δις).

Υλοποίηση Κρατικού Προϋπολογισμού Συνολικών δαπανών Περίοδος από την 1/1 μέχρι την 30/9 2023 (II)



ΓΕΝΙΚΟ ΛΟΓΙΣΤΗΡΙΟ
ΤΗΣ ΔΗΜΟΚΡΑΤΙΑΣ

Μισθοδοσία, συντάξεις, φιλοδωρήματα

- Η μέχρι σήμερα υλοποίηση δείχνει μια αύξηση ύψους 9% (€0,18 δις) από €2,02 δις το 2022 σε €2,20 δις το 2023.

Αποπληρωμή δανείων και τόκων

- Με βάση το χρονοδιάγραμμα αποπληρωμής των δανείων, οι μέχρι σήμερα αποπληρωμές ανήλθαν στα €2,10 δις (2022: €1,59 δις), εκ των οποίων τα €1,05 δις (2022: €1,04 δις) αφορούν την αποπληρωμή δανείων εξωτερικού, τα €0,47 δις τόκους δανεισμού και επιβαρύνσεις (2022: €0,34 δις) και τα €0,58 δις (2022: €0,20 δις) την αποπληρωμή δανείων εσωτερικού. Οι αυξημένες εκροές σε σχέση με τους τόκους οφείλονται κυρίως στην πληρωμή των τόκων των επενδύσεων των κοινωνικών ασφαλίσεων (€0,16 δις), στη βάση της τριμερούς διευθέτησης μεταξύ Κεντρικής Τράπεζας, Υπουργείου Οικονομικών και των Υπηρεσιών Κοινωνικών Ασφαλίσεων.

Κοινωνικές Παροχές

- Μέχρι το τέλος Σεπτεμβρίου 2023 οι δαπάνες σε κοινωνικές παροχές ανήλθαν σε €1,24 δις (2022: €1,19 δις). Η αύξηση της τάξεως των €0,05 δις (4%) οφείλεται στις αυξημένες δαπάνες για παροχές κοινωνικής πρόνοιας κατά €0,03 δις (2023: €0,51 δις, 2022: €0,48 δις) και στις αυξημένες δαπάνες για τις παροχές υγείας κατά €0,02 δις (2023: €0,51 δις, 2022: €0,49 δις).

Μεταβιβάσεις και επιχορηγήσεις

- Η μέχρι σήμερα υλοποίηση δείχνει μια αύξηση ύψους 9% (€0,09 δις) από €0,98 δις το 2022 σε €1,07 δις το 2023. Η εν λόγω αύξηση οφείλεται κυρίως λόγω της Κυβερνητικής Εισφοράς στο Ταμείο Κοινωνικών Ασφαλίσεων κατά €0,48 δις (14%) και στην επιδότηση του κόστους κατανάλωσης ηλεκτρικής ενέργειας για αντιμετώπιση των πληθωριστικών πιέσεων, κατά €0,23 δις (2023: €0,67 δις, 2022: €0,44 δις).

Λειτουργικές και άλλες δαπάνες

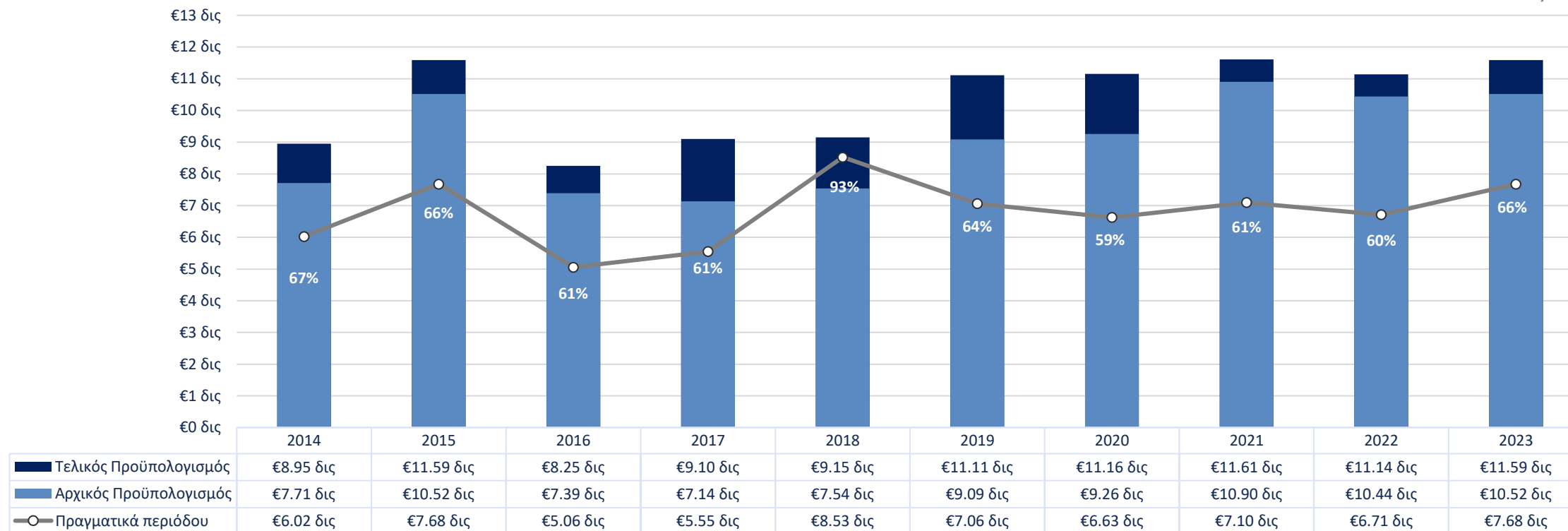
- Μέχρι το τέλος Σεπτεμβρίου 2023 οι δαπάνες σε λειτουργικές και άλλες δαπάνες ανήλθαν σε €0,67 δις (2022: €0,71 δις).

Υλοποίηση Κρατικού Προϋπολογισμού Συνολικών δαπανών Περίοδος από την 1/1 μέχρι την 30/9 (III)



Γενικό Λογιστήριο
της Δημοκρατίας

Πίνακας 8



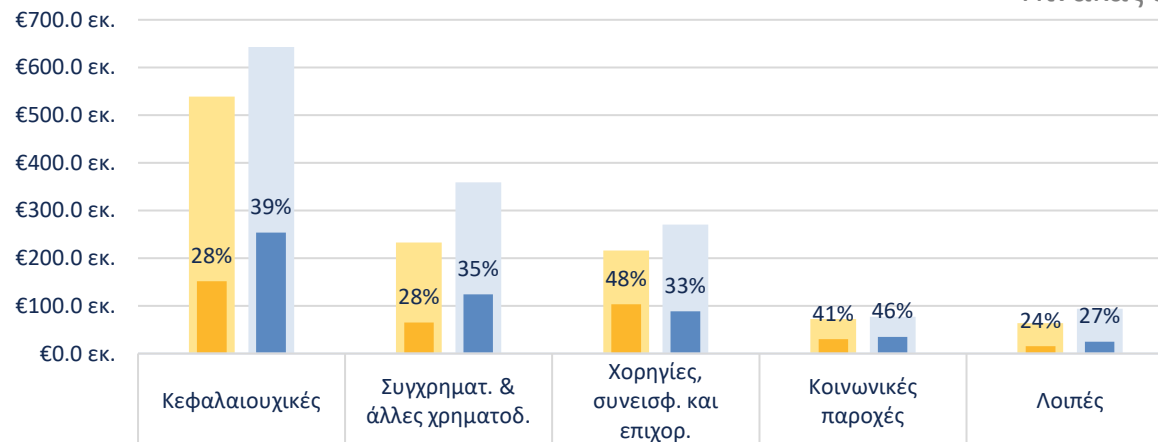
Τη τελευταία δεκαετία, ο μέσος όρος υλοποίησης του κρατικού προϋπολογισμού συνολικών δαπανών μέχρι τον Σεπτέμβριο ανερχόταν στο 66%. Το υψηλότερο ποσοστό υλοποίησης για το 2018 οφειλόταν στην επένδυση που έγινε από την Κυπριακή Δημοκρατία στη Συνεργατική Κεντρική Τράπεζα μέχρι τον Σεπτέμβριο 2018, ύψους €3,3 δις. Το χαμηλότερο ποσοστό υλοποίησης για το 2016, 2017 και 2020-2022 οφειλόταν στην εποχικότητα αποπληρωμής του δημόσιου χρέους. Το ποσοστό υλοποίησης για το 2023 ανέρχεται στο 66% και εναρμονίζεται με το μέσο όρο της τελευταίας δεκαετίας.

Υλοποίηση Κρατικού Προϋπολογισμού Αναπτυξιακών δαπανών Περίοδος από την 1/1 μέχρι την 30/9 (I)



Γενικό Λογιστήριο
της Δημοκρατίας

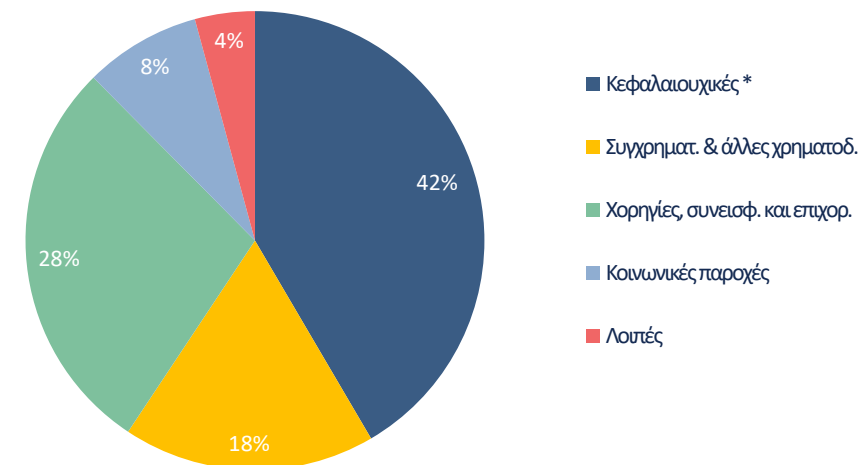
Πίνακας 9



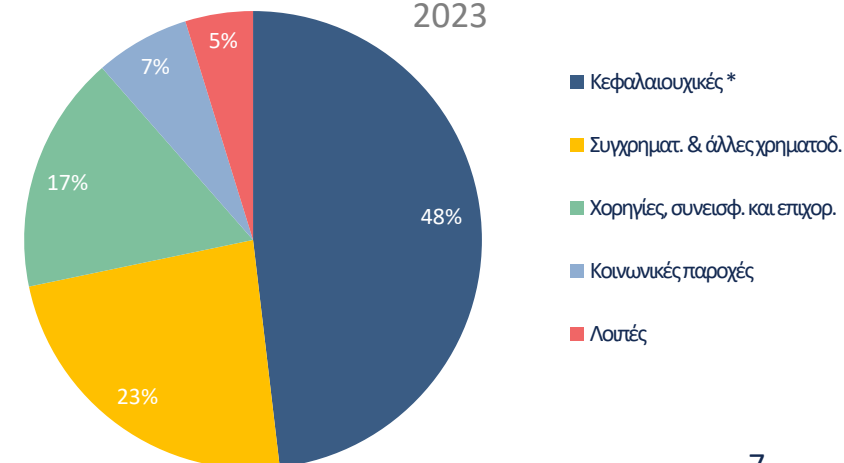
	Κεφαλαιουχικές	Συγχρηματ. & άλλες χρηματοδ.	Χορηγίες, συνεισφ. και επιχορ.	Κοινωνικές παροχές	Λοιπές
■ Προϋπολογισμός 2022	€538.7 εκ.	€232.6 εκ.	€216.3 εκ.	€72.9 εκ.	€63.8 εκ.
■ Προϋπολογισμός 2023	€642.7 εκ.	€358.9 εκ.	€270.4 εκ.	€77.2 εκ.	€94.3 εκ.
■ Πραγματικά περιόδου 2022	€151.7 εκ.	€64.9 εκ.	€103.1 εκ.	€30.0 εκ.	€15.4 εκ.
■ Πραγματικά περιόδου 2023	€253.8 εκ.	€124.4 εκ.	€88.6 εκ.	€35.2 εκ.	€25.2 εκ.

* Οι κεφαλαιουχικές δαπάνες περιλαμβάνουν αγορά γης και κτιρίων, σταθερών και κινητών μηχανημάτων, εξοπλισμού και άλλων στοιχείων ενεργητικού, όπως και δαπάνες για ανέγερση, επέκταση και βελτιώσεις κτιρίων, για οδικό δίκτυο, για έργα υποδομής καθώς και κατασκευαστικά έργα.

Πίνακας 10
2022



Πίνακας 11
2023



Υλοποίηση Κρατικού Προϋπολογισμού Αναπτυξιακών δαπανών

Περίοδος από την 1/1 μέχρι την 30/9 2023 (II)



Γενικό Λογιστήριο
της Δημοκρατίας

Κεφαλαιουχικές δαπάνες

- Η υλοποίηση μέχρι το τέλος Σεπτεμβρίου 2023 ανήλθε στα €254 εκ. και οφείλεται κυρίως:
 - στις δαπάνες για το οδικό δίκτυο, ύψους €73 εκ.,
 - στην αγορά του κτιρίου «Μετροπόλιταν» στο οποίο θα στεγαστεί το Υπουργείο Εργασίας και Κοινωνικών Ασφαλίσεων, ύψους €25 εκ.,
 - στις δαπάνες για ανέγερση, επέκταση και βελτιώσεις σχολικών κτιρίων, ύψους €25 εκ.,
 - στις δαπάνες για υδατικά έργα και αποχετευτικά συστήματα, ύψους €14 εκ., στην καθεμιά κατηγορία
 - στις δαπάνες για απαλλοτριώσεις γης, ύψους €13 εκ.
 - στις δαπάνες για αγορά μηχανολογικού και ηλεκτρονικού εξοπλισμού, ύψους €12 εκ.
 - στις δαπάνες για κατασκευή εγκαταστάσεων ολοκληρωμένης διαχείρισης οικιακών στερεών απορριμμάτων, ύψους €12 εκ.
 - στις δαπάνες για ανέγερση, επέκταση και βελτιώσεις κυβερνητικών γραφείων, ύψους €12 εκ.,
 - στις δαπάνες για την ανέγερση του Νέου Κυπριακού Μουσείου, ύψους €8 εκ.,
 - στις δαπάνες για αγορά σταθερών και κινητών μηχανημάτων, ύψους €6 εκ.
 - στις δαπάνες για αγορά λογισμικών, ύψους €5 εκ.

Συγχρηματοδοτούμενα και άλλες χρηματοδοτικές δαπάνες

- Μέχρι το τέλος Σεπτεμβρίου 2023 η υλοποίηση ανήλθε στα €124,5 εκ. και οφείλεται κυρίως:
 - στις χορηγίες σε οντότητες ευρύτερου δημόσιου τομέα για εκτέλεση συγχρηματοδοτούμενων έργων από την Ε.Ε. ύψους €36,8 εκ.,
 - στο Σχέδιο Παροχής Κινήτρων για Απασχόληση Ανέργων, ύψους €16 εκ.,
 - σε Έργα που Συγχρηματοδοτούνται από τα Ταμεία Εσωτερικών Υποθέσεων, ύψους €11,6 εκ.,
 - στο Σχέδιο Χορηγιών για Ενίσχυση της Ανταγωνιστικότητας των Μικρομεσαίων Επιχειρήσεων ύψους €9 εκ.,
 - στο Σχέδιο Επιχορήγησης Διδάκτρων και Σίτισης Παιδιών μέχρι 4 ετών, ύψους €9 εκ.,
 - στις Σχέδιο Εξοικονομώ - Αναβαθμίζω στις Κατοικίες, ύψους €7,5 εκ.,
 - σε Δράσεις Σχολικής και Κοινωνικής Ένταξης, ύψους €5 εκ.

Χορηγίες, συνεισφορές και επιχορηγήσεις

- Η μέχρι σήμερα υλοποίηση ανέρχεται στα €88,6 εκ., και οφείλεται κυρίως στις χορηγίες στους ημικρατικούς οργανισμούς ύψους €79,5 εκ.

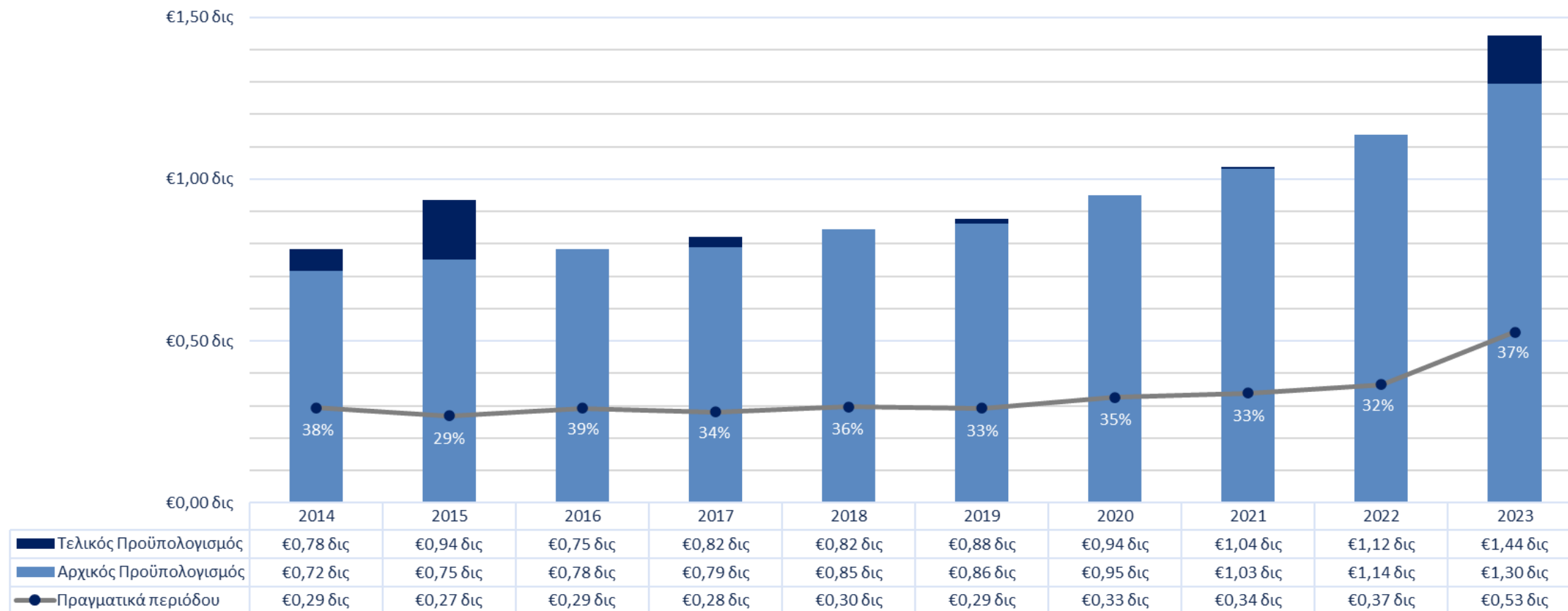
Κοινωνικές παροχές

- Η υλοποίηση μέχρι το τέλος Σεπτεμβρίου 2023 ανήλθε στα €35 εκ. και οφείλεται κυρίως:
 - στις δαπάνες για παροχές παιδείας, ύψους €16,5 εκ., και
 - στις χορηγίες σε Εθελοντικούς Οργανισμούς, ύψους €11 εκ.

Υλοποίηση Κρατικού Προϋπολογισμού Αναπτυξιακών δαπανών Περίοδος από την 1/1 μέχρι την 30/9 (III)



Γενικό Λογιστήριο
της Δημοκρατίας



Τη τελευταία δεκαετία, ο μέσος όρος υλοποίησης του κρατικού προϋπολογισμού αναπτυξιακών δαπανών μέχρι τον Σεπτέμβριο ανερχόταν στο 35%.